

ÍNDICE DE EXPECTATIVAS DOS ESPECIALISTAS EM ECONOMIA
DO ESTADO DO CEARÁ (CE)

- JULHO-AGOSTO 2022 -



Elaboração:
Francisco Estevam Martins de Oliveira, Estatístico

SUMÁRIO

1. RESULTADOS SINTÉTICOS DA PESQUISA	3
Ilustração 1 - Índices de expectativas dos especialistas em economia nos últimos 14 meses	3
Ilustração 2 - Índices de expectativas dos especialistas em economia segmentado, no bimestre atual.....	3
Ilustração 3 - Índice geral de percepções dos especialistas em economia segmentado, em pontos	3
Ilustração 4 - Avaliação dos especialistas em economia em relação ao cenário internacional, em termos do nível de atividade, em pontos.....	4
Ilustração 5 - Avaliação dos especialistas em economia em relação ao nível de atividade interna (evolução do PIB), em pontos	4
Ilustração 6 - Avaliação dos especialistas em economia sobre o nível da taxa de câmbio, em pontos	5
Ilustração 8 - Avaliação dos especialistas em economia sobre os salários reais, em pontos	6
Ilustração 9 - Avaliação dos especialistas em economia sobre a taxa média de juros do mercado diante do cenário macroeconômico brasileiro, em pontos.....	6
Ilustração 10 - Avaliação dos especialistas em economia sobre a oferta de crédito ao consumidor, em pontos	7
Ilustração 11 - Avaliação dos especialistas em economia sobre a taxa de inflação, em pontos	7
Ilustração 12 - Avaliação dos especialistas em economia sobre os gastos públicos, em pontos	8
2. RESULTADOS DETALHADOS DA PESQUISA	8
Ilustração 13 - Avaliação dos especialistas em economia em relação ao cenário internacional, em termos do nível de atividade, para o momento atual e futuro	8
Ilustração 14 - Avaliação dos especialistas em economia em relação ao nível de atividade interna (evolução do PIB), para o momento atual e futuro	8
Ilustração 15 Avaliação dos especialistas em economia sobre o nível da taxa de câmbio, para o momento atual e futuro	8
Ilustração 16 - Avaliação dos especialistas em economia sobre o nível de emprego, para o momento atual e futuro	9
Ilustração 17 - Avaliação dos especialistas em economia sobre os salários reais, para o momento atual e futuro	9
Ilustração 18 - Avaliação dos especialistas em economia sobre a taxa média de juros do mercado diante do cenário macroeconômico brasileiro, para o momento atual e futuro	9
Ilustração 19 - Avaliação dos especialistas em economia sobre a oferta de crédito ao consumidor, para o momento atual e futuro	9
Ilustração 20 - Avaliação dos especialistas em economia sobre a taxa de inflação, para o momento atual e futuro.....	9
Ilustração 21 - Avaliação dos especialistas em economia sobre os gastos públicos, para o momento atual e futuro.....	9

1. RESULTADOS SINTÉTICOS DA PESQUISA

Ilustração 1 - Índices de expectativas dos especialistas em economia nos últimos 14 meses

Meses	IEE					
	Valor - em pts			Variação - em (%)		
	Geral	Atual	Futuro	Geral	Atual	Futuro
<i>Jul-Ago/21</i>	97,4	86,6	108,1	40,9	53,2	24,2
Set-Out/21	95,5	84,8	106,3	-1,9	-2,1	-1,7
Nov-Dez/21	69,9	60,7	79,0	-26,9	-28,3	-25,7
Jan-Fev/22	71,4	63,1	79,7	2,2	3,9	0,9
Mar-Abr/22	71,9	66,6	77,2	0,7	5,4	-3,1
Mai-Jun/22	69,1	56,5	87,1	-3,9	-15,1	12,8
<i>Jul-Ago/22</i>	75,3	65,3	85,3	9,0	15,6	-2,0

Ilustração 2 - Índices de expectativas dos especialistas em economia segmentado, no bimestre atual

Desempenho segmentado	Valor - em pts			Nível Geral
	Geral	Atual	Futuro	
Evolução do PIB	138,0	142,0	134,0	Otimista
Nível de Emprego	129,0	128,0	130,0	Otimista
Oferta de Crédito	103,0	94,0	112,0	Otimista
Cenário Internacional	76,0	66,0	86,0	Pessimista
Taxa de Inflação	63,0	40,0	86,0	Pessimista
Taxa de Câmbio	54,0	40,0	68,0	Pessimista
Taxa de Juros	43,0	28,0	58,0	Pessimista
Salários Reais	40,0	32,0	48,0	Pessimista
Gastos Públicos	32,0	18,0	46,0	Pessimista
Índice de Expectativas	75,3	65,3	85,3	Pessimista

Ilustração 3 - Índice geral de percepções dos especialistas em economia segmentado, em pontos

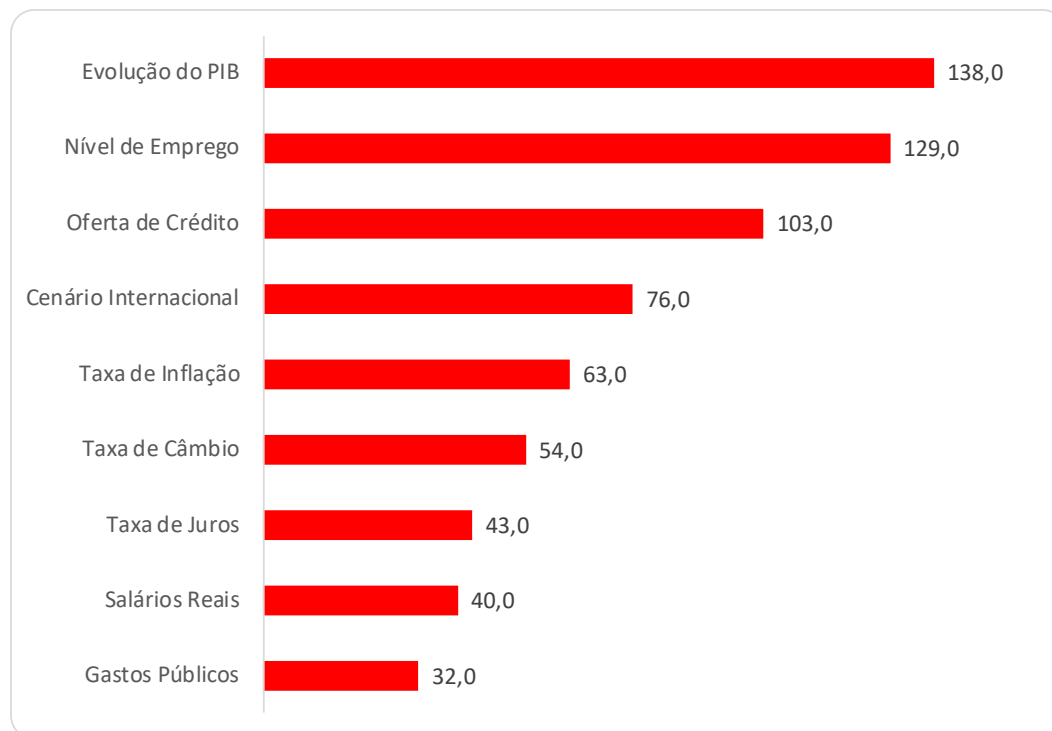


Ilustração 4 - Avaliação dos especialistas em economia em relação ao cenário internacional, em termos do nível de atividade, em pontos

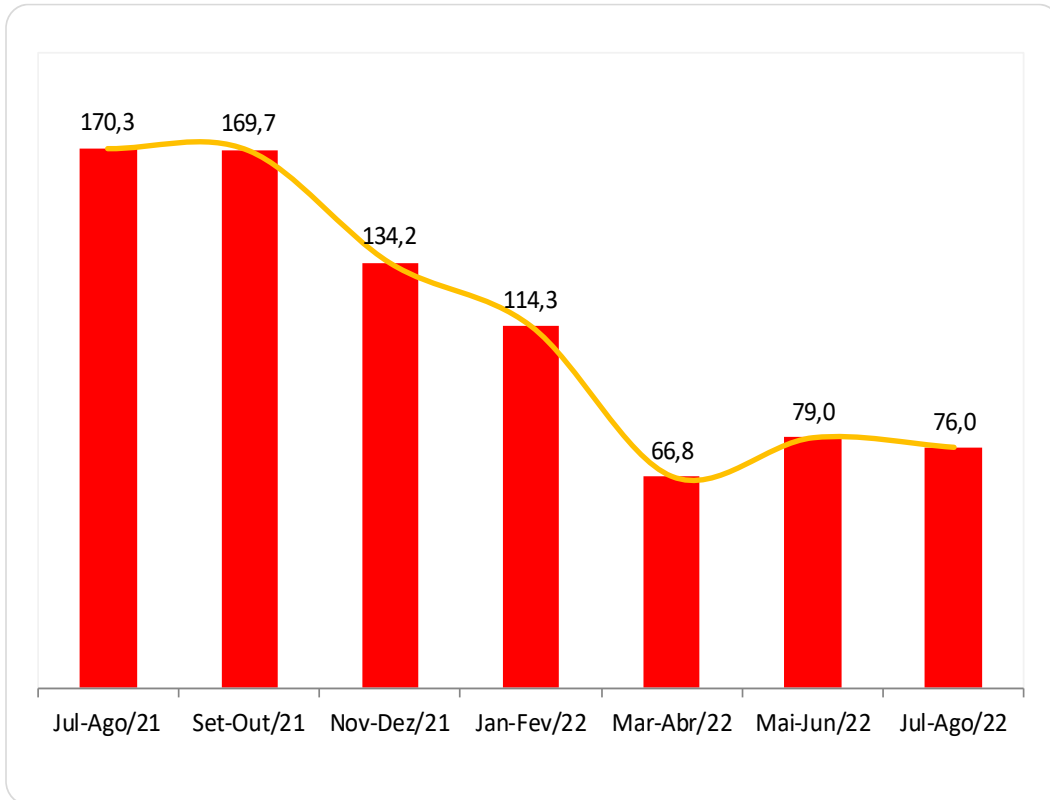


Ilustração 5 - Avaliação dos especialistas em economia em relação ao nível de atividade interna (evolução do PIB), em pontos

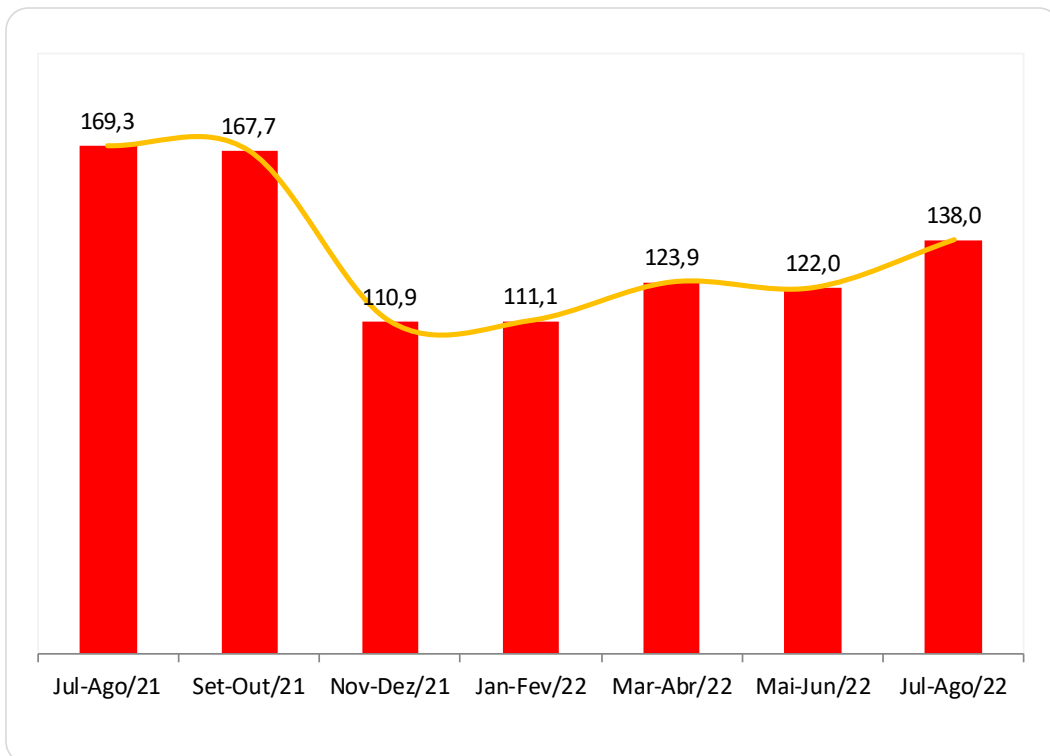


Ilustração 6 - Avaliação dos especialistas em economia sobre o nível da taxa de câmbio, em pontos

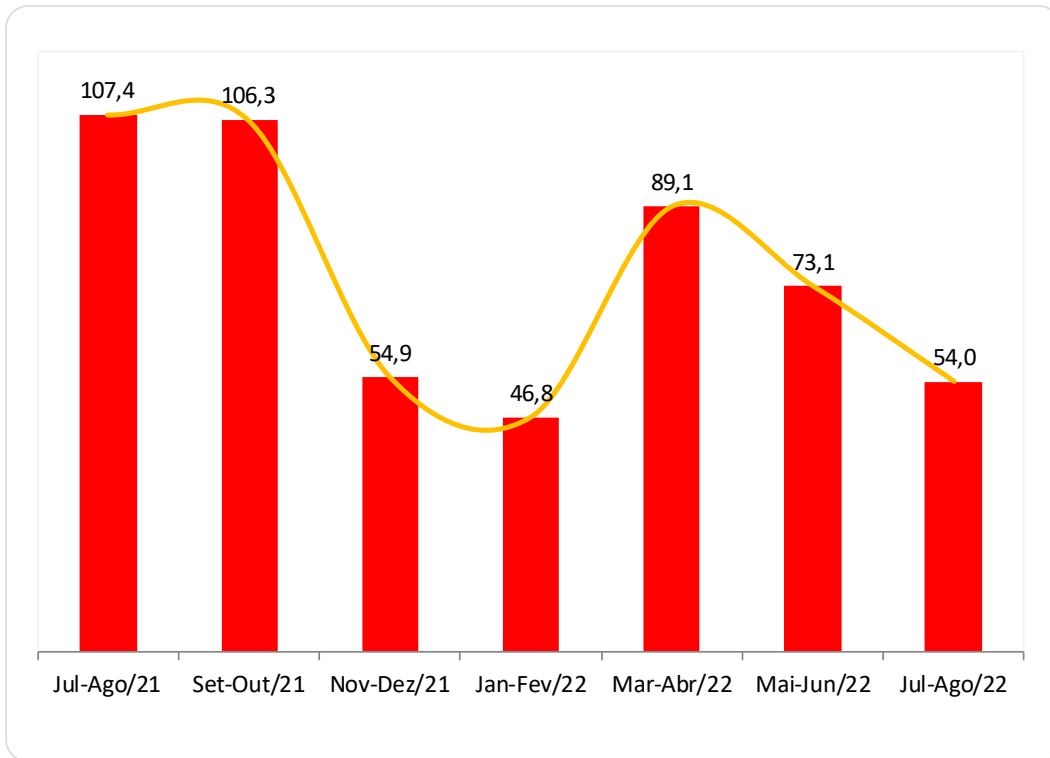


Ilustração 7 - Avaliação dos especialistas em economia sobre o nível de emprego, em pontos.

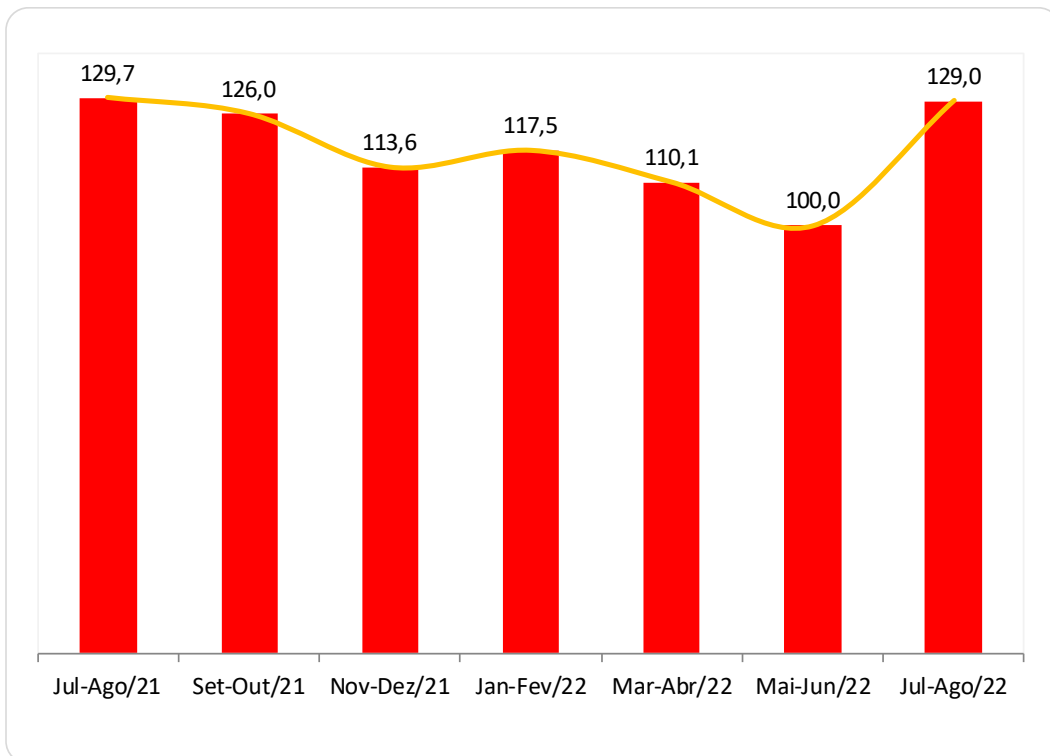


Ilustração 8 - Avaliação dos especialistas em economia sobre os salários reais, em pontos

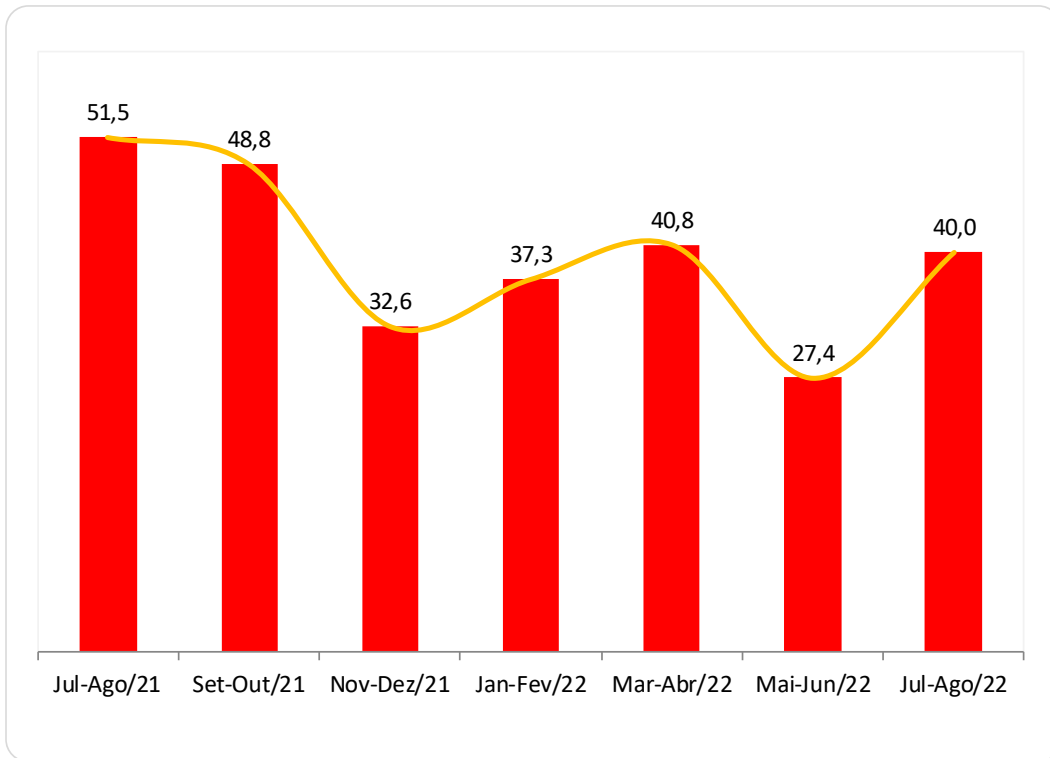


Ilustração 9 - Avaliação dos especialistas em economia sobre a taxa média de juros do mercado diante do cenário macroeconômico brasileiro, em pontos

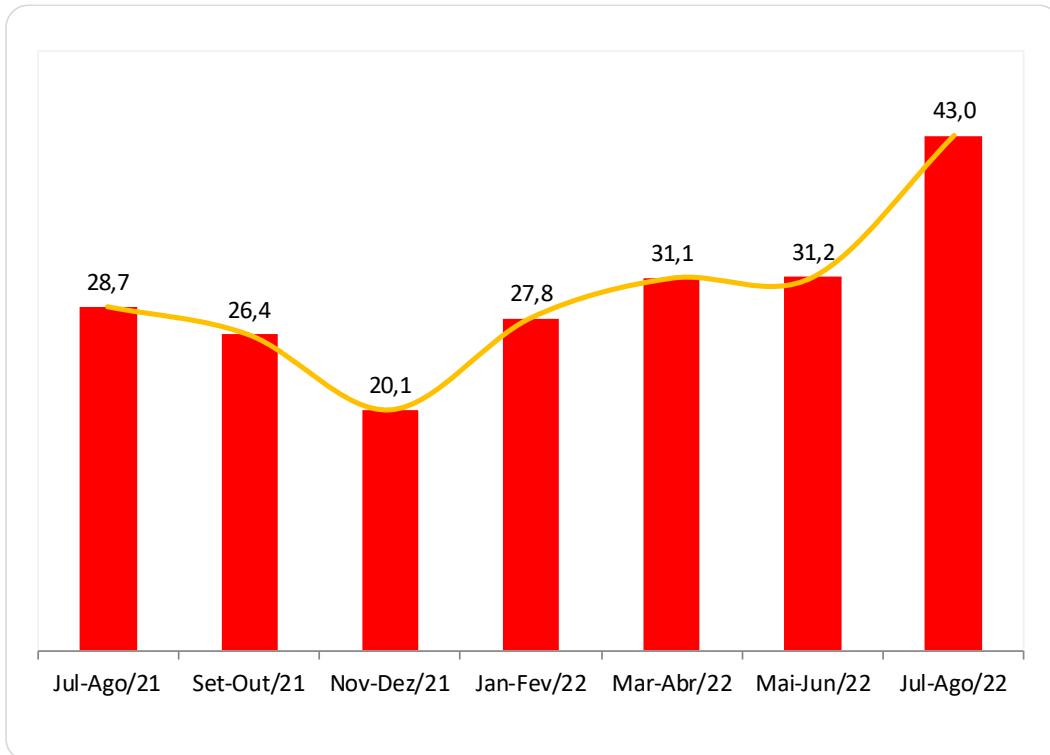


Ilustração 10 - Avaliação dos especialistas em economia sobre a oferta de crédito ao consumidor, em pontos

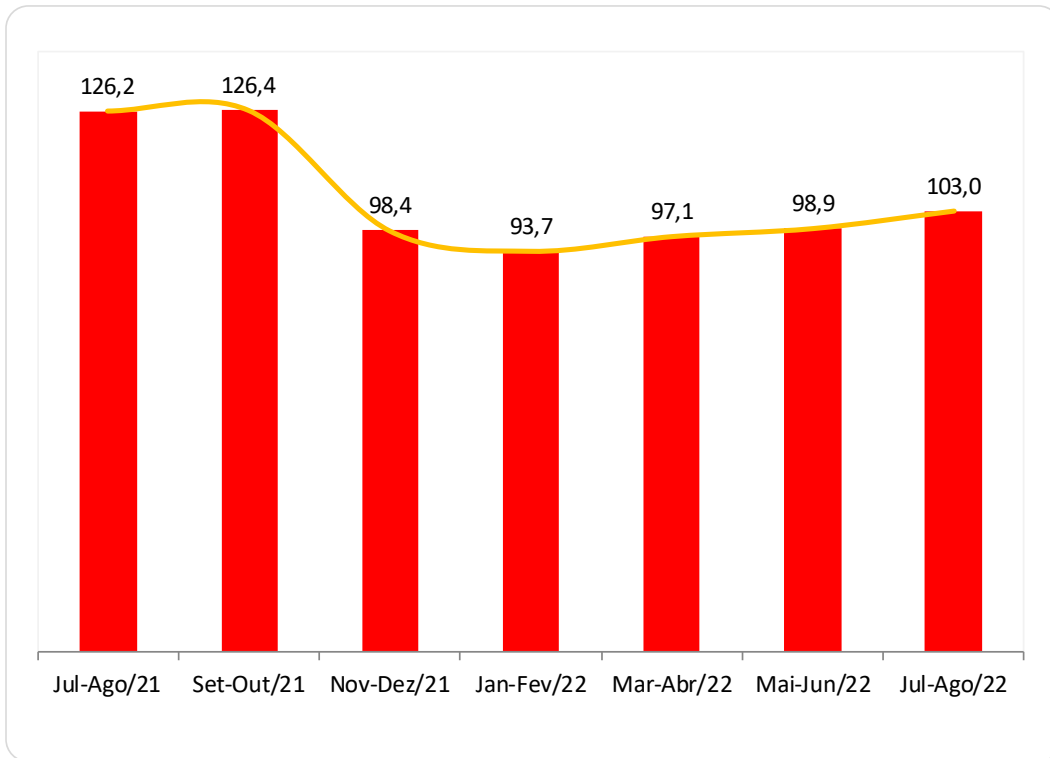


Ilustração 11 - Avaliação dos especialistas em economia sobre a taxa de inflação, em pontos

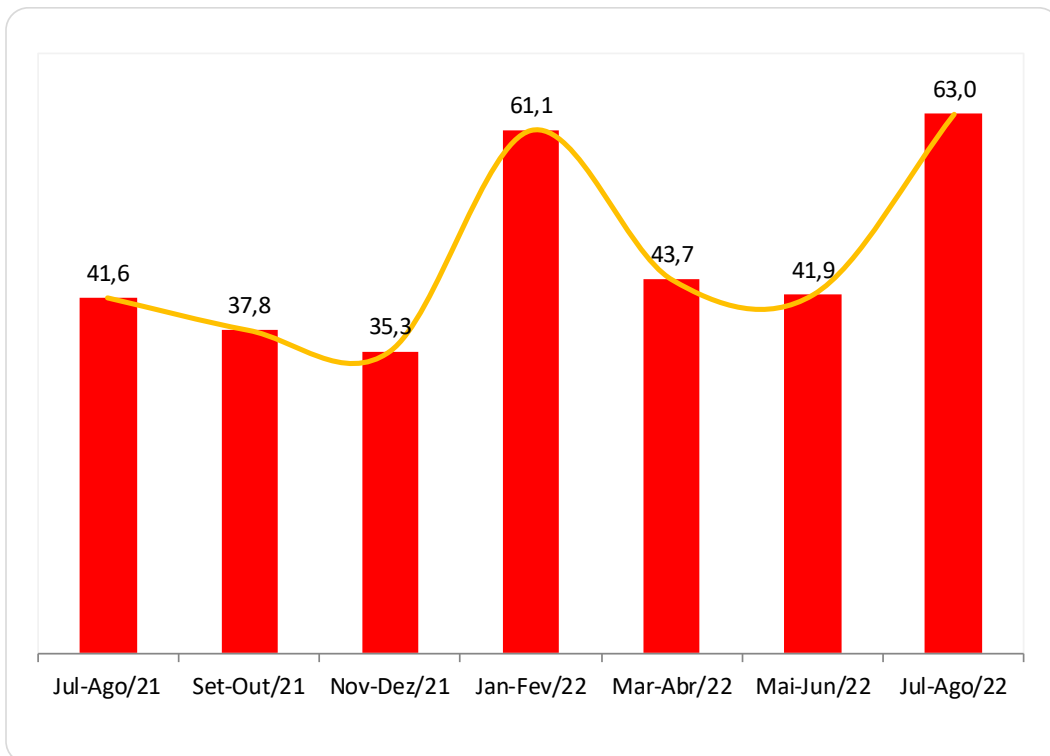
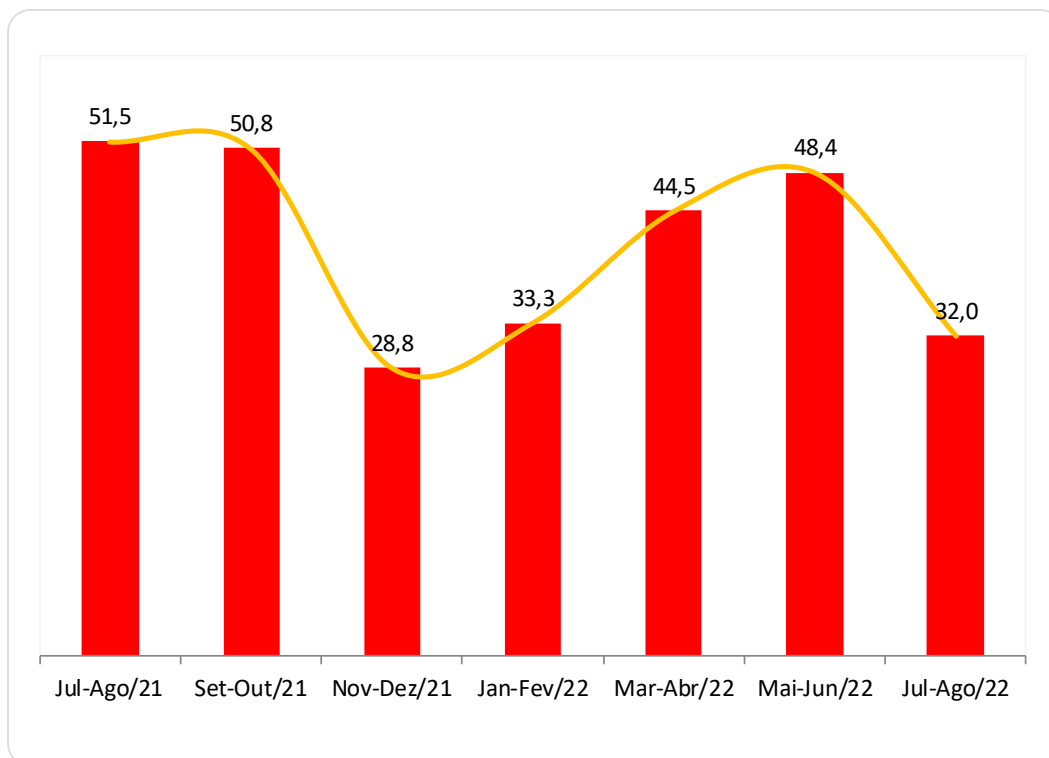


Ilustração 12 - Avaliação dos especialistas em economia sobre os gastos públicos, em pontos



2. RESULTADOS DETALHADOS DA PESQUISA

Ilustração 13 - Avaliação dos especialistas em economia em relação ao cenário internacional, em termos do nível de atividade, para o momento atual e futuro

Índice	Escala - em (%)			Escala em pontos	Nível
	Melhor	Pior	Igual		
Atual	18,0	52,0	30,0	66,0	Pessimista
Futuro	24,0	38,0	38,0	86,0	Pessimista
Geral	21,0	45,0	34,0	76,0	Pessimista

Ilustração 14 - Avaliação dos especialistas em economia em relação ao nível de atividade interna (evolução do PIB), para o momento atual e futuro

Índice	Escala - em (%)			Escala em pontos	Nível
	Crescimento	Queda	Estagnação		
Atual	56,0	14,0	30,0	142,0	Otimista
Futuro	48,0	14,0	38,0	134,0	Otimista
Geral	52,0	14,0	34,0	138,0	Otimista

Ilustração 15 Avaliação dos especialistas em economia sobre o nível da taxa de câmbio, para o momento atual e futuro

Índice	Conceito - em (%)			Escala em pontos	Nível
	Queda	Alta	Estabilização		
Atual	4,0	64,0	32,0	40,0	Pessimista
Futuro	14,0	46,0	40,0	68,0	Pessimista
Geral	9,0	55,0	36,0	54,0	Pessimista

Ilustração 16 - Avaliação dos especialistas em economia sobre o nível de emprego, para o momento atual e futuro

Índice	Escala - em (%)			Escala em pontos	Nível
	Melhor	Pior	Igual		
Atual	48,0	20,0	32,0	128,0	Otimista
Futuro	48,0	18,0	34,0	130,0	Otimista
Geral	48,0	19,0	33,0	129,0	Otimista

Ilustração 17 - Avaliação dos especialistas em economia sobre os salários reais, para o momento atual e futuro

Cenário	Conceito - em (%)			Escala em pontos	Nível
	Maiores	Menores	Iguais		
Atual	8,0	76,0	16,0	32,0	Pessimista
Futuro	12,0	64,0	24,0	48,0	Pessimista
Geral	10,0	70,0	20,0	40,0	Pessimista

Ilustração 18 - Avaliação dos especialistas em economia sobre a taxa média de juros do mercado diante do cenário macroeconômico brasileiro, para o momento atual e futuro

Índice	Conceito - em (%)			Escala em pontos	Nível
	Queda	Alta	Estabilização		
Atual	8,0	80,0	12,0	28,0	Pessimista
Futuro	10,0	52,0	38,0	58,0	Pessimista
Geral	9,0	66,0	25,0	43,0	Pessimista

Ilustração 19 - Avaliação dos especialistas em economia sobre a oferta de crédito ao consumidor, para o momento atual e futuro

Índice	Escala - em (%)			Escala em pontos	Nível
	Alta	Queda	Estabilização		
Atual	26,0	32,0	42,0	94,0	Pessimista
Futuro	38,0	26,0	36,0	112,0	Otimista
Geral	32,0	29,0	39,0	103,0	Otimista

Ilustração 20 - Avaliação dos especialistas em economia sobre a taxa de inflação, para o momento atual e futuro

Índice	Conceito - em (%)			Escala em pontos	Nível
	Queda	Alta	Estável		
Atual	8,0	68,0	24,0	40,0	Pessimista
Futuro	30,0	44,0	26,0	86,0	Pessimista
Geral	19,0	56,0	25,0	63,0	Pessimista

Ilustração 21 - Avaliação dos especialistas em economia sobre os gastos públicos, para o momento atual e futuro

Índice	Escala - em (%)			Escala em pontos	Nível
	Queda	Alta	Estável		
Atual	4,0	86,0	10,0	18,0	Pessimista
Futuro	12,0	66,0	22,0	46,0	Pessimista
Geral	8,0	76,0	16,0	32,0	Pessimista