

ÍNDICE DE EXPECTATIVAS DOS ESPECIALISTAS EM ECONOMIA
DO ESTADO DO CEARÁ (CE)

- JULHO-AGOSTO 2023 -



Elaboração:
Francisco Estevam Martins de Oliveira, Estatístico

SUMÁRIO

1. RESULTADOS SINTÉTICOS DA PESQUISA	3
Ilustração 1 - Índices de expectativas dos especialistas em economia nos últimos 14 meses	3
Ilustração 2 - Índices de expectativas dos especialistas em economia segmentado, no bimestre atual	3
Ilustração 3 - Índice geral de percepções dos especialistas em economia segmentado, em pontos	3
Ilustração 4 - Avaliação dos especialistas em economia em relação ao cenário internacional, em termos do nível de atividade, em pontos	4
Ilustração 5 - Avaliação dos especialistas em economia em relação ao nível de atividade interna (evolução do PIB), em pontos	4
Ilustração 6 - Avaliação dos especialistas em economia sobre o nível da taxa de câmbio, em pontos	5
Ilustração 8 - Avaliação dos especialistas em economia sobre os salários reais, em pontos	6
Ilustração 9 - Avaliação dos especialistas em economia sobre a taxa média de juros do mercado diante do cenário macroeconômico brasileiro, em pontos	6
Ilustração 10 - Avaliação dos especialistas em economia sobre a oferta de crédito ao consumidor, em pontos	7
Ilustração 11 - Avaliação dos especialistas em economia sobre a taxa de inflação, em pontos	7
Ilustração 12 - Avaliação dos especialistas em economia sobre os gastos públicos, em pontos	8
2. RESULTADOS DETALHADOS DA PESQUISA	8
Ilustração 13 - Avaliação dos especialistas em economia em relação ao cenário internacional, em termos do nível de atividade, para o momento atual e futuro	8
Ilustração 14 - Avaliação dos especialistas em economia em relação ao nível de atividade interna (evolução do PIB), para o momento atual e futuro	8
Ilustração 15 Avaliação dos especialistas em economia sobre o nível da taxa de câmbio, para o momento atual e futuro	8
Ilustração 16 - Avaliação dos especialistas em economia sobre o nível de emprego, para o momento atual e futuro	9
Ilustração 17 - Avaliação dos especialistas em economia sobre os salários reais, para o momento atual e futuro	9
Ilustração 18 - Avaliação dos especialistas em economia sobre a taxa média de juros do mercado diante do cenário macroeconômico brasileiro, para o momento atual e futuro	9
Ilustração 19 - Avaliação dos especialistas em economia sobre a oferta de crédito ao consumidor, para o momento atual e futuro	9
Ilustração 20 - Avaliação dos especialistas em economia sobre a taxa de inflação, para o momento atual e futuro	9
Ilustração 21 - Avaliação dos especialistas em economia sobre os gastos públicos, para o momento atual e futuro	9

1. RESULTADOS SINTÉTICOS DA PESQUISA

Ilustração 1 - Índices de expectativas dos especialistas em economia nos últimos 14 meses

Meses	IEE					
	Valor - em pts			Variação - em (%)		
	Geral	Atual	Futuro	Geral	Atual	Futuro
<i>Jul-Ago/22</i>	75,3	65,3	85,3	-24,5	-21,7	-26,9
Set-Out/22	106,6	98,2	114,9	41,5	50,3	34,7
Nov-Dez/22	98,8	86,1	110,9	-7,3	-12,4	-3,5
Jan-Fev/23	82,2	71,2	93,2	-16,8	-17,3	-15,9
Mar-Abr/23	88,6	77,1	100,0	7,7	8,4	7,2
Mai-Jun/23	99,8	83,5	116,7	12,7	8,2	16,7
<i>Jul-Ago/23</i>	115,4	109,4	121,1	15,6	31,1	3,7

Ilustração 2 - Índices de expectativas dos especialistas em economia segmentado, no bimestre atual

Desempenho segmentado	Valor - em pts			Nível Geral
	Geral	Atual	Futuro	
Evolução do PIB	162,8	155,4	169,8	<i>Otimista</i>
Oferta de Crédito	147,9	138,0	157,3	<i>Otimista</i>
Nível de Emprego	139,9	125,0	154,2	<i>Otimista</i>
Taxa de Juros	118,6	130,4	107,3	<i>Otimista</i>
Gastos Públicos	117,0	118,5	115,6	<i>Otimista</i>
Cenário Internacional	102,7	95,7	109,4	<i>Otimista</i>
Taxa de Inflação	90,4	95,7	85,4	<i>Pessimista</i>
Salários Reais	84,6	69,6	99,0	<i>Pessimista</i>
Taxa de Câmbio	74,5	56,5	91,7	<i>Pessimista</i>
Índice de Expectativas	115,4	109,4	121,1	Otimista

Ilustração 3 - Índice geral de percepções dos especialistas em economia segmentado, em pontos

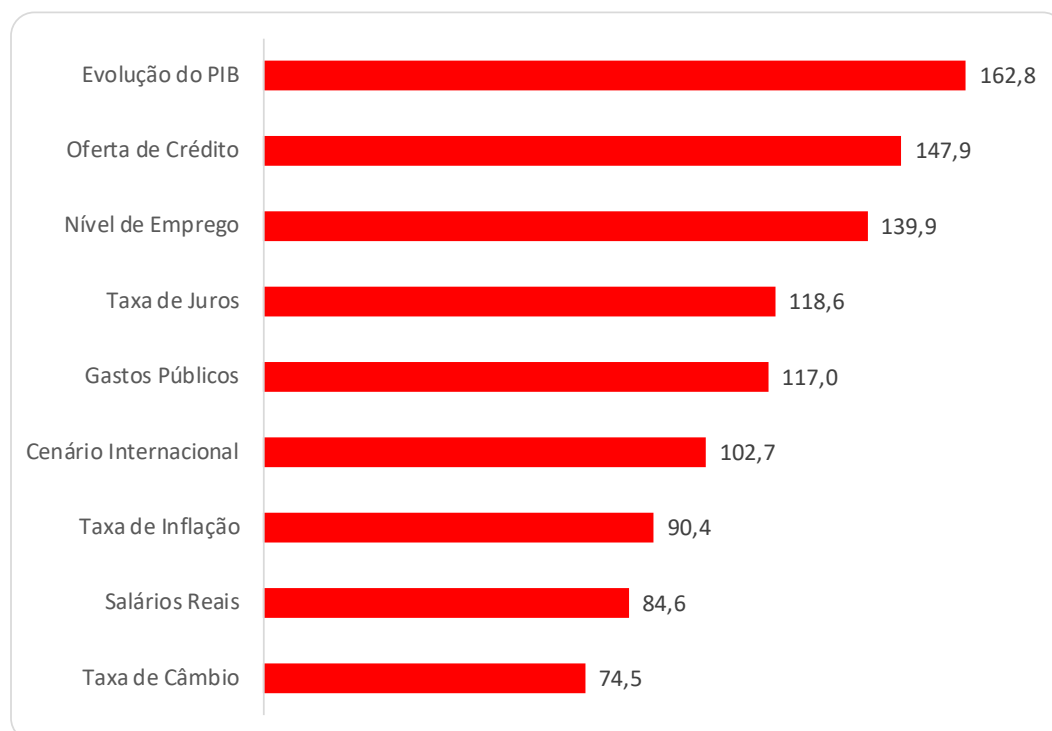


Ilustração 4 - Avaliação dos especialistas em economia em relação ao cenário internacional, em termos do nível de atividade, em pontos

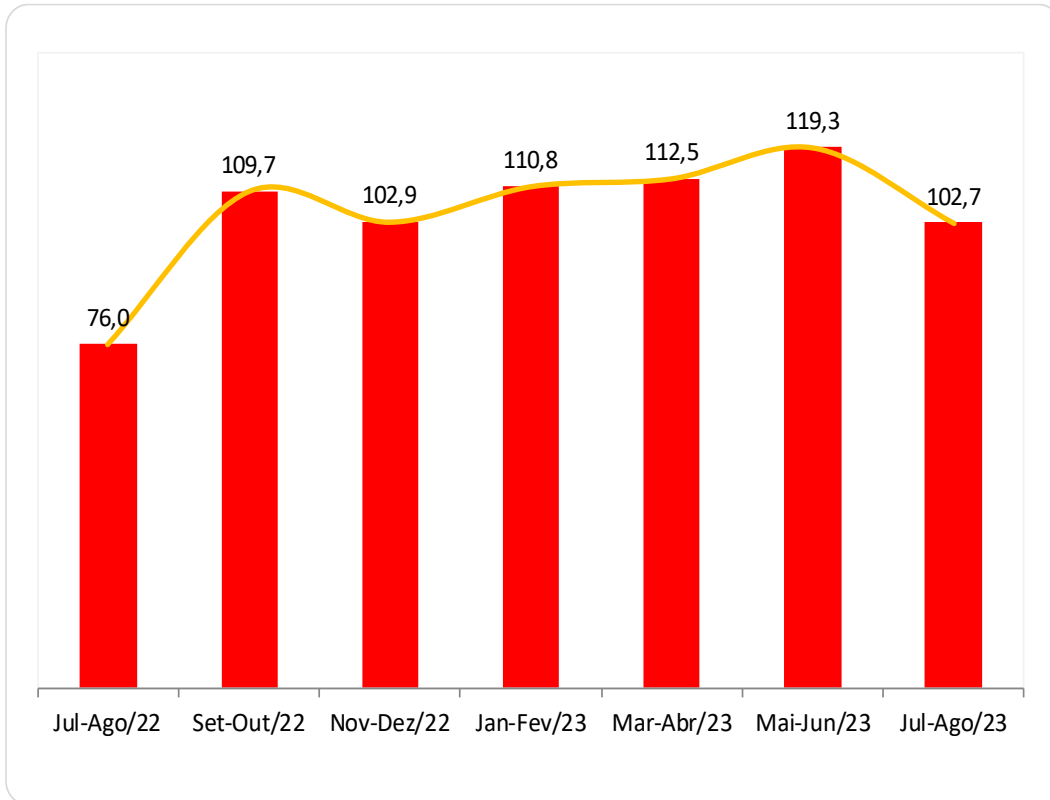


Ilustração 5 - Avaliação dos especialistas em economia em relação ao nível de atividade interna (evolução do PIB), em pontos

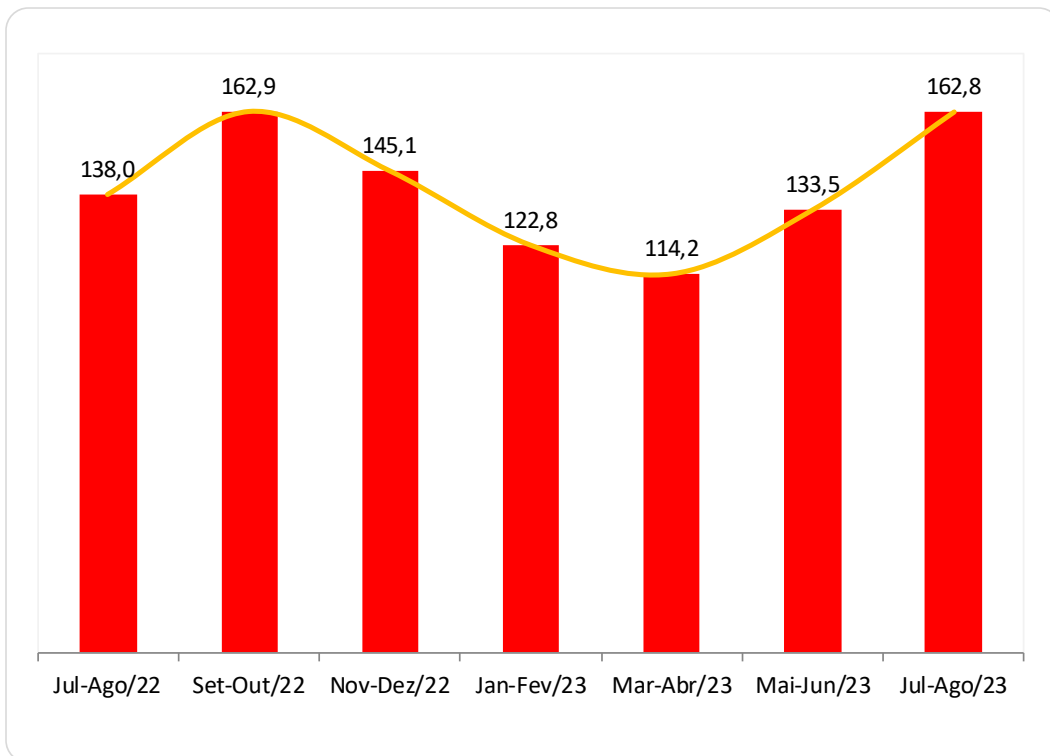


Ilustração 6 - Avaliação dos especialistas em economia sobre o nível da taxa de câmbio, em pontos

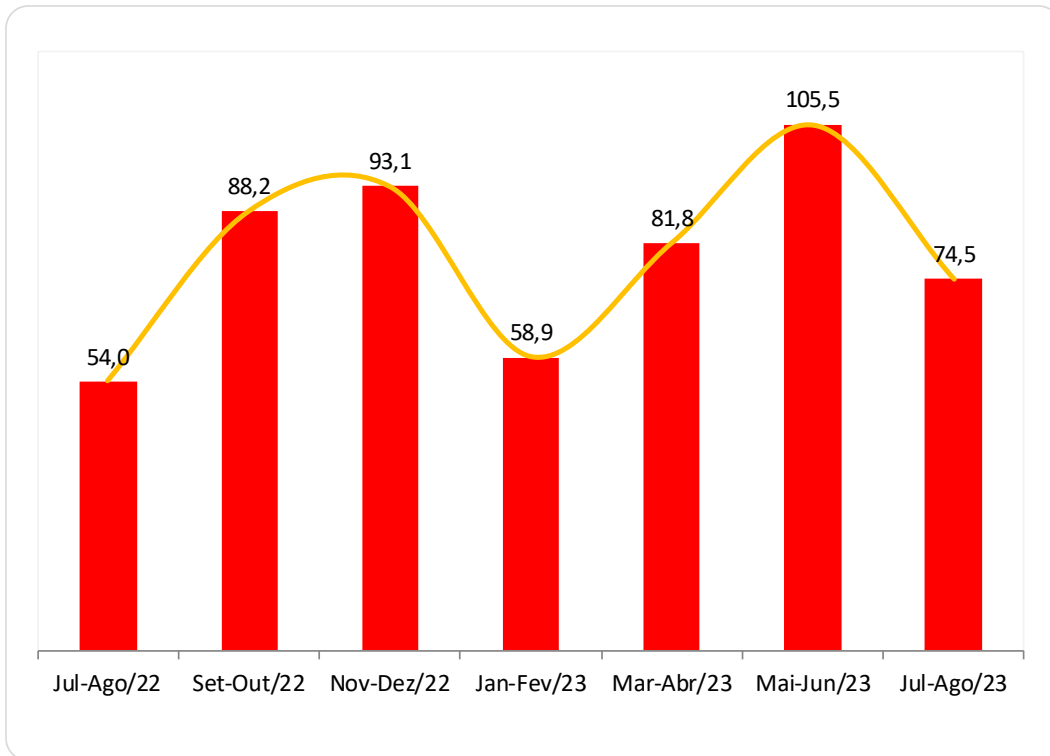


Ilustração 7 - Avaliação dos especialistas em economia sobre o nível de emprego, em pontos.

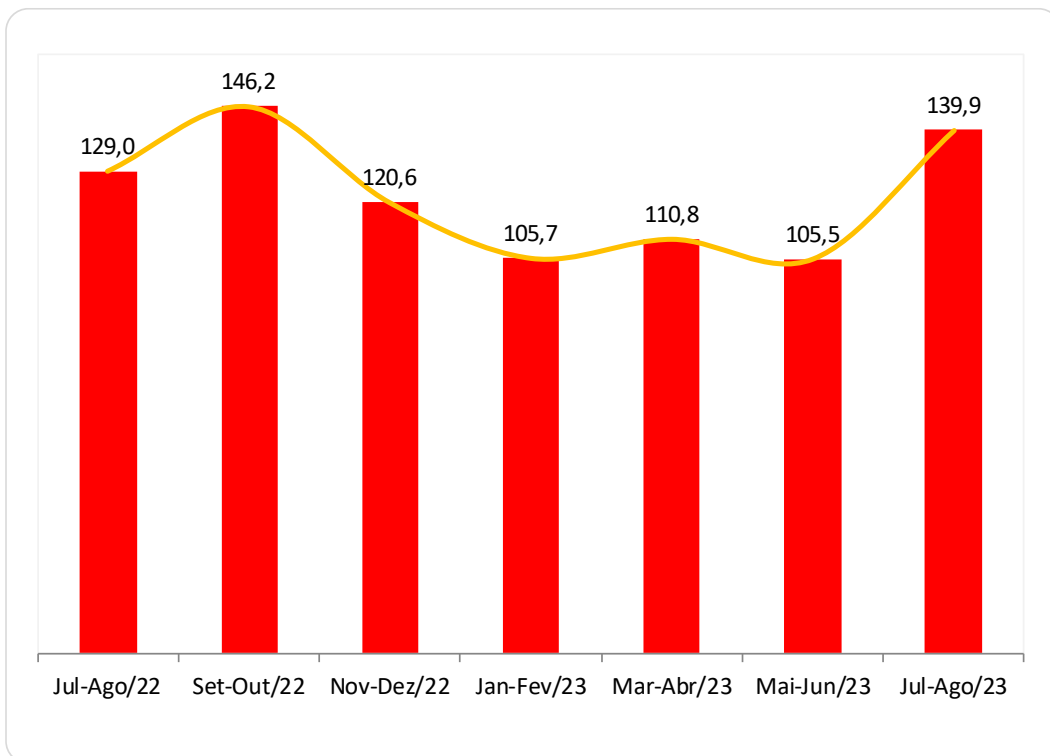


Ilustração 8 - Avaliação dos especialistas em economia sobre os salários reais, em pontos

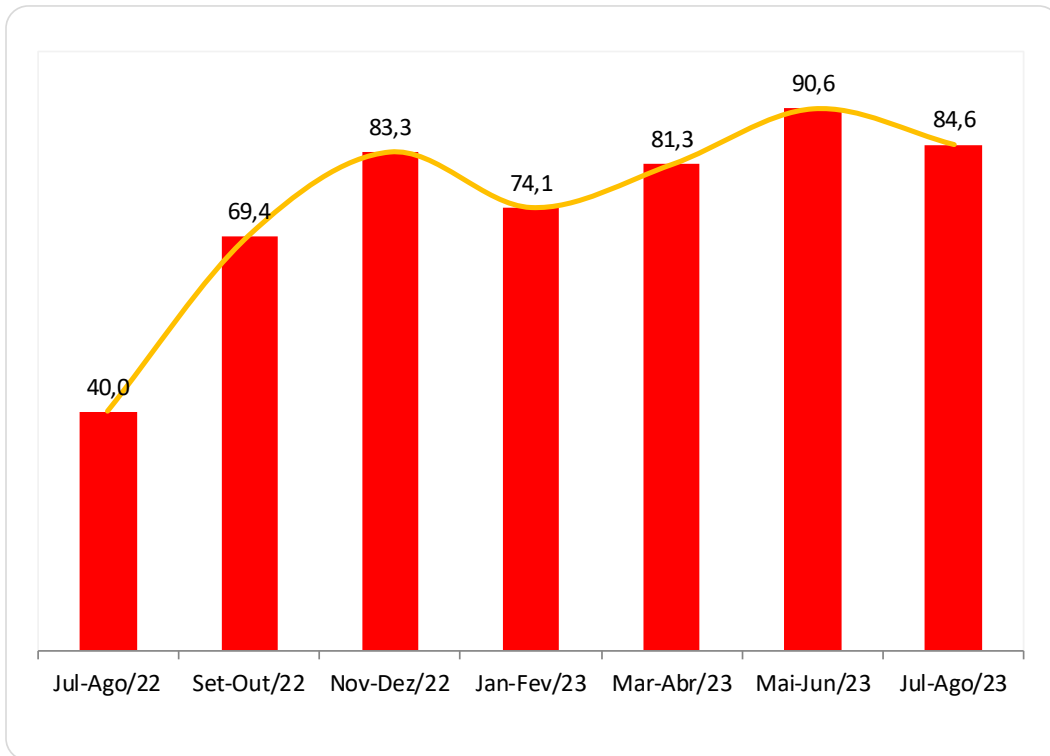


Ilustração 9 - Avaliação dos especialistas em economia sobre a taxa média de juros do mercado diante do cenário macroeconômico brasileiro, em pontos

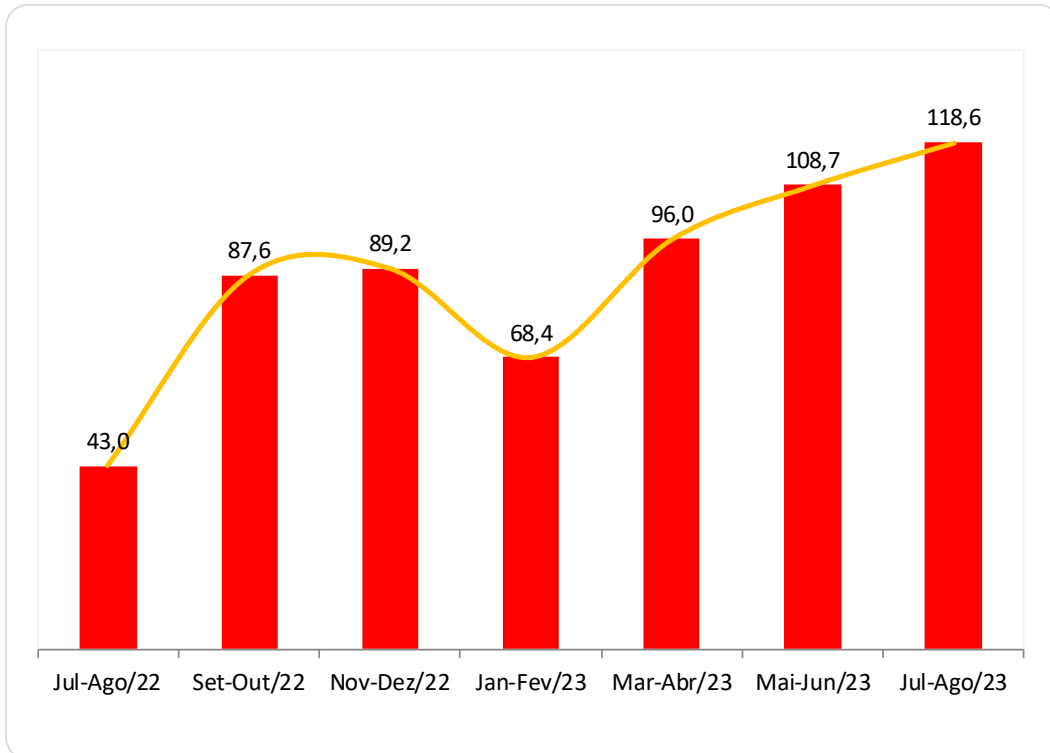


Ilustração 10 - Avaliação dos especialistas em economia sobre a oferta de crédito ao consumidor, em pontos

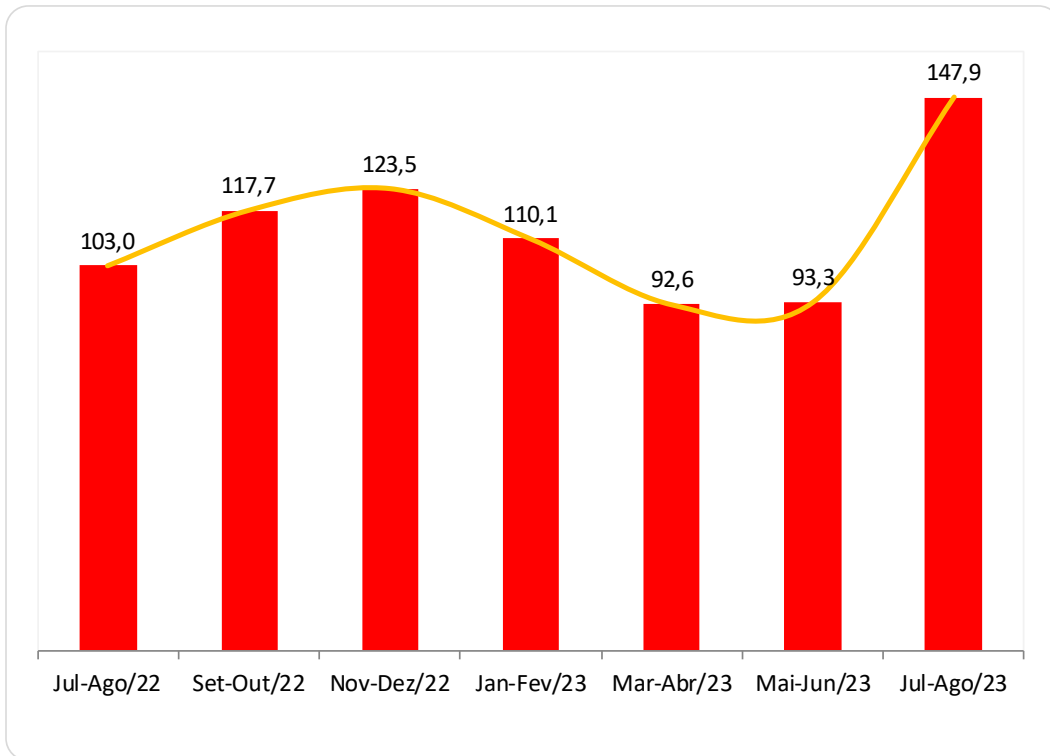


Ilustração 11 - Avaliação dos especialistas em economia sobre a taxa de inflação, em pontos

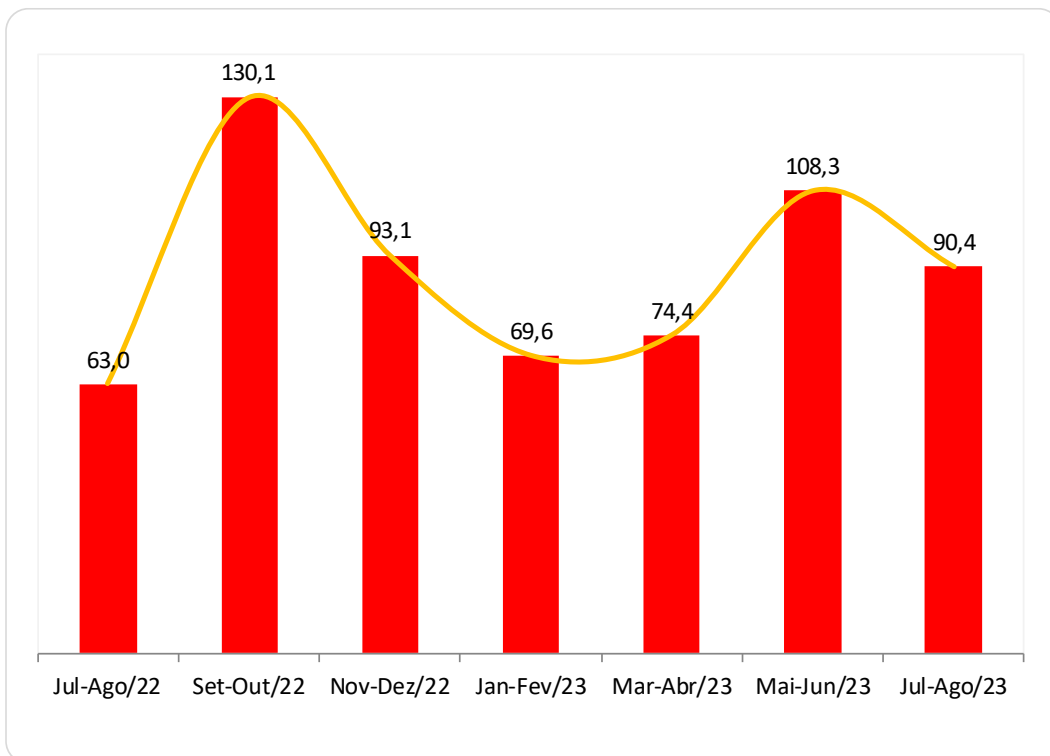
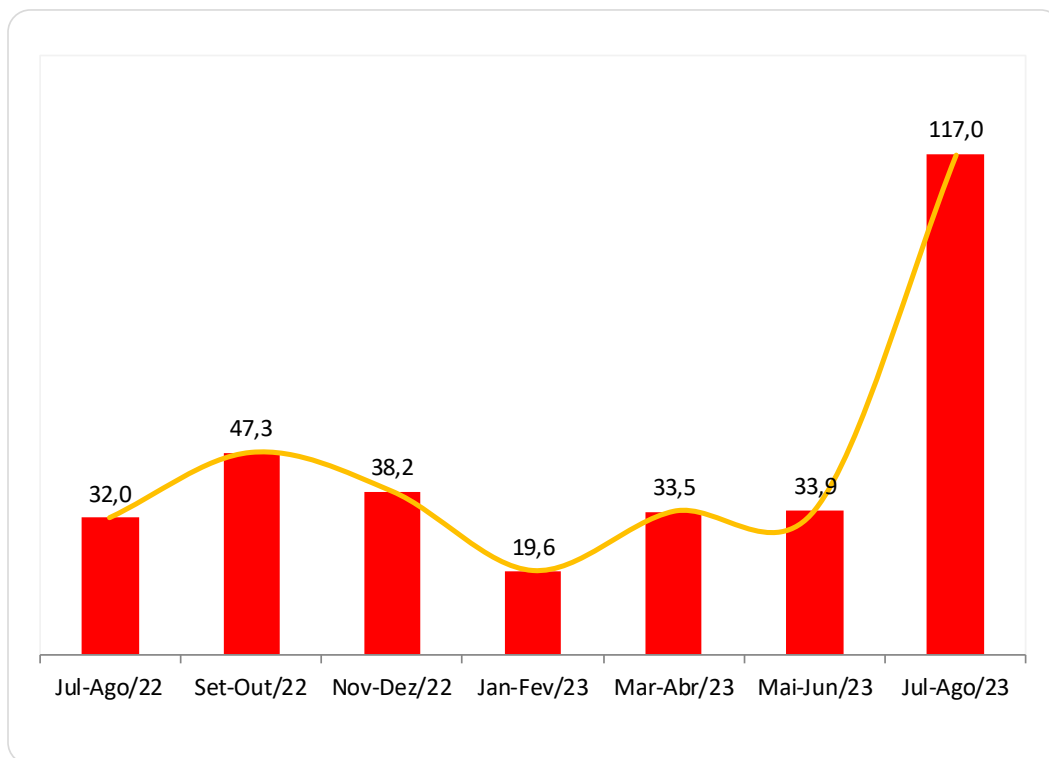


Ilustração 12 - Avaliação dos especialistas em economia sobre os gastos públicos, em pontos



2. RESULTADOS DETALHADOS DA PESQUISA

Ilustração 13 - Avaliação dos especialistas em economia em relação ao cenário internacional, em termos do nível de atividade, para o momento atual e futuro

Índice	Escala - em (%)			Escala em pontos	Nível
	Melhor	Pior	Igual		
Atual	28,3	32,6	39,1	95,7	Pessimista
Futuro	37,5	28,1	34,4	109,4	Otimista
Geral	33,0	30,3	36,7	102,7	Otimista

Ilustração 14 - Avaliação dos especialistas em economia em relação ao nível de atividade interna (evolução do PIB), para o momento atual e futuro

Índice	Escala - em (%)			Escala em pontos	Nível
	Crescimento	Queda	Estagnação		
Atual	60,9	5,4	33,7	155,4	Otimista
Futuro	75,0	5,2	19,8	169,8	Otimista
Geral	68,1	5,3	26,6	162,8	Otimista

Ilustração 15 Avaliação dos especialistas em economia sobre o nível da taxa de câmbio, para o momento atual e futuro

Índice	Conceito - em (%)			Escala em pontos	Nível
	Queda	Alta	Estabilização		
Atual	9,8	53,3	37,0	56,5	Pessimista
Futuro	21,9	30,2	47,9	91,7	Pessimista
Geral	16,0	41,5	42,6	74,5	Pessimista

Ilustração 16 - Avaliação dos especialistas em economia sobre o nível de emprego, para o momento atual e futuro

Índice	Escala - em (%)			Escala em pontos	Nível
	Melhor	Pior	Igual		
Atual	46,7	21,7	31,5	125,0	Otimista
Futuro	67,7	13,5	18,8	154,2	Otimista
Geral	57,4	17,6	25,0	139,9	Otimista

Ilustração 17 - Avaliação dos especialistas em economia sobre os salários reais, para o momento atual e futuro

Cenário	Conceito - em (%)			Escala em pontos	Nível
	Maiores	Menores	Iguais		
Atual	9,8	40,2	50,0	69,6	Pessimista
Futuro	28,1	29,2	42,7	99,0	Pessimista
Geral	19,1	34,6	46,3	84,6	Pessimista

Ilustração 18 - Avaliação dos especialistas em economia sobre a taxa média de juros do mercado diante do cenário macroeconômico brasileiro, para o momento atual e futuro

Índice	Conceito - em (%)			Escala em pontos	Nível
	Queda	Alta	Estabilização		
Atual	41,3	10,9	47,8	130,4	Otimista
Futuro	22,9	15,6	61,5	107,3	Otimista
Geral	31,9	13,3	54,8	118,6	Otimista

Ilustração 19 - Avaliação dos especialistas em economia sobre a oferta de crédito ao consumidor, para o momento atual e futuro

Índice	Escala - em (%)			Escala em pontos	Nível
	Alta	Queda	Estabilização		
Atual	42,4	4,3	53,3	138,0	Otimista
Futuro	62,5	5,2	32,3	157,3	Otimista
Geral	52,7	4,8	42,6	147,9	Otimista

Ilustração 20 - Avaliação dos especialistas em economia sobre a taxa de inflação, para o momento atual e futuro

Índice	Conceito - em (%)			Escala em pontos	Nível
	Queda	Alta	Estável		
Atual	23,9	28,3	47,8	95,7	Pessimista
Futuro	15,6	30,2	54,2	85,4	Pessimista
Geral	19,7	29,3	51,1	90,4	Pessimista

Ilustração 21 - Avaliação dos especialistas em economia sobre os gastos públicos, para o momento atual e futuro

Índice	Escala - em (%)			Escala em pontos	Nível
	Queda	Alta	Estável		
Atual	44,6	26,1	29,3	118,5	Otimista
Futuro	34,4	18,8	46,9	115,6	Otimista
Geral	39,4	22,3	38,3	117,0	Otimista