

ÍNDICE DE EXPECTATIVAS DOS ESPECIALISTAS EM ECONOMIA
DO ESTADO DO CEARÁ (CE)

- MAIO-JUNHO 2024 -



Elaboração:
Francisco Estevam Martins de Oliveira, Estatístico

SUMÁRIO

| | |
|---|---|
| 1. RESULTADOS SINTÉTICOS DA PESQUISA..... | 3 |
| Ilustração 1 - Índices de expectativas dos especialistas em economia nos últimos 14 meses..... | 3 |
| Ilustração 2 - Índices de expectativas dos especialistas em economia segmentado, no bimestre atual | 3 |
| Ilustração 3 - Índice geral de percepções dos especialistas em economia segmentado, em pontos..... | 3 |
| Ilustração 4 - Avaliação dos especialistas em economia em relação ao cenário internacional, em termos do nível de atividade, em pontos..... | 4 |
| Ilustração 5 - Avaliação dos especialistas em economia em relação ao nível de atividade interna (evolução do PIB), em pontos..... | 4 |
| Ilustração 6 - Avaliação dos especialistas em economia sobre o nível da taxa de câmbio, em pontos | 5 |
| Ilustração 8 - Avaliação dos especialistas em economia sobre os salários reais, em pontos | 6 |
| Ilustração 9 - Avaliação dos especialistas em economia sobre a taxa média de juros do mercado diante do cenário macroeconômico brasileiro, em pontos | 6 |
| Ilustração 10 - Avaliação dos especialistas em economia sobre a oferta de crédito ao consumidor, em pontos | 7 |
| Ilustração 11 - Avaliação dos especialistas em economia sobre a taxa de inflação, em pontos | 7 |
| Ilustração 12 - Avaliação dos especialistas em economia sobre os gastos públicos, em pontos | 8 |
| 2. RESULTADOS DETALHADOS DA PESQUISA | 8 |
| Ilustração 13 - Avaliação dos especialistas em economia em relação ao cenário internacional, em termos do nível de atividade, para o momento atual e futuro | 8 |
| Ilustração 14 - Avaliação dos especialistas em economia em relação ao nível de atividade interna (evolução do PIB), para o momento atual e futuro | 8 |
| Ilustração 15 Avaliação dos especialistas em economia sobre o nível da taxa de câmbio, para o momento atual e futuro..... | 8 |
| Ilustração 16 - Avaliação dos especialistas em economia sobre o nível de emprego, para o momento atual e futuro ... | 9 |
| Ilustração 17 - Avaliação dos especialistas em economia sobre os salários reais, para o momento atual e futuro | 9 |
| Ilustração 18 - Avaliação dos especialistas em economia sobre a taxa média de juros do mercado diante do cenário macroeconômico brasileiro, para o momento atual e futuro | 9 |
| Ilustração 19 - Avaliação dos especialistas em economia sobre a oferta de crédito ao consumidor, para o momento atual e futuro..... | 9 |
| Ilustração 20 - Avaliação dos especialistas em economia sobre a taxa de inflação, para o momento atual e futuro | 9 |
| Ilustração 21 - Avaliação dos especialistas em economia sobre os gastos públicos, para o momento atual e futuro | 9 |

1. RESULTADOS SINTÉTICOS DA PESQUISA

Ilustração 1 - Índices de expectativas dos especialistas em economia nos últimos 14 meses

| Meses | IEE | | | | | |
|-------------------|----------------|-------|--------|-------------------|--------------|-------------|
| | Valor - em pts | | | Variação - em (%) | | |
| | Geral | Atual | Futuro | Geral | Atual | Futuro |
| <i>Mai-Jun/23</i> | 99,8 | 83,5 | 116,7 | -8,5 | -23,1 | 6,6 |
| Jul-Ago/23 | 115,4 | 109,4 | 121,1 | 15,6 | 31,1 | 3,7 |
| Set-Out/23 | 114,9 | 111,6 | 118,2 | -0,4 | 2,0 | -2,4 |
| Nov-Dez/23 | 110,0 | 104,7 | 109,0 | -4,2 | -6,3 | -7,8 |
| Jan-Fev/24 | 112,3 | 113,6 | 110,9 | 2,0 | 8,5 | 1,8 |
| Mar-Abr/24 | 109,1 | 108,6 | 109,5 | -2,8 | -4,4 | -1,3 |
| <i>Mai-Jun/24</i> | 110,2 | 105,7 | 113,5 | 1,1 | -2,7 | 3,6 |

Ilustração 2 - Índices de expectativas dos especialistas em economia segmentado, no bimestre atual

| Desempenho segmentado | Valor - em pts | | | Nível Geral |
|-------------------------------|----------------|--------------|--------------|-------------------|
| | Geral | Atual | Futuro | |
| Evolução do PIB | 158,0 | 161,4 | 154,5 | <i>Otimista</i> |
| Oferta de Crédito | 138,1 | 133,0 | 143,2 | <i>Otimista</i> |
| Cenário Internacional | 126,7 | 118,2 | 135,2 | <i>Otimista</i> |
| Nível de Emprego | 126,1 | 129,5 | 122,7 | <i>Otimista</i> |
| Taxa de Juros | 122,2 | 135,2 | 109,1 | <i>Otimista</i> |
| Salários Reais | 115,9 | 79,5 | 111,4 | <i>Otimista</i> |
| Taxa de Inflação | 98,3 | 102,3 | 123,9 | <i>Pessimista</i> |
| Taxa de Câmbio | 66,5 | 54,5 | 78,4 | <i>Pessimista</i> |
| Gastos Públicos | 40,3 | 37,5 | 43,2 | <i>Pessimista</i> |
| Índice de Expectativas | 110,2 | 105,7 | 113,5 | Otimista |

Ilustração 3 - Índice geral de percepções dos especialistas em economia segmentado, em pontos

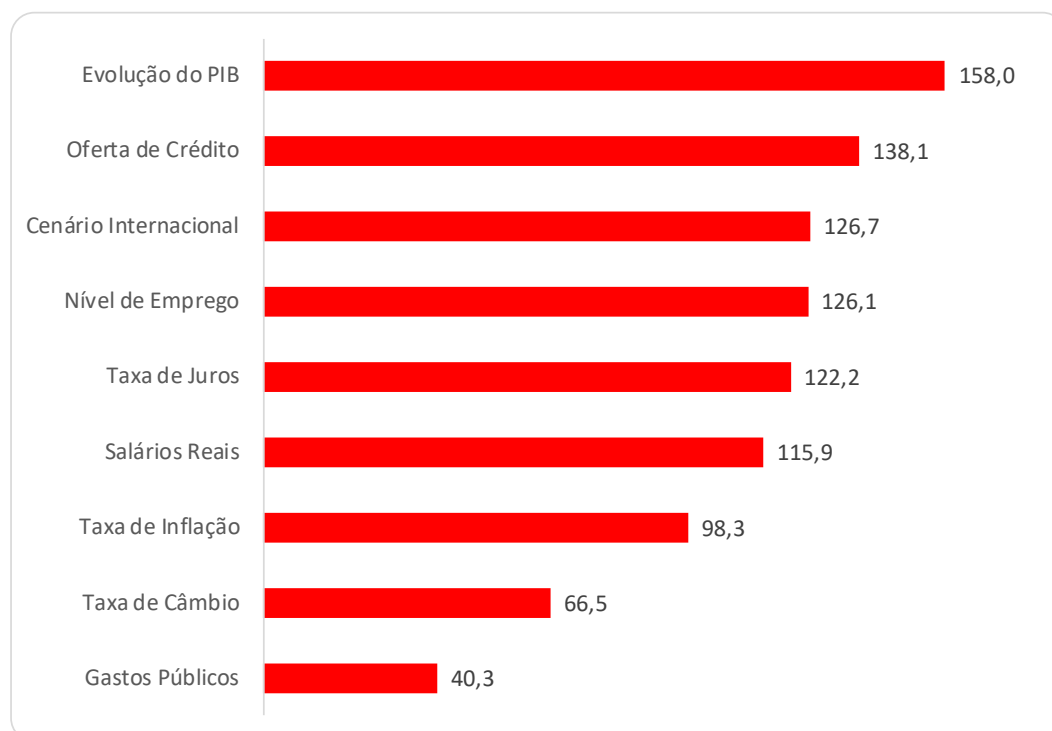


Ilustração 4 - Avaliação dos especialistas em economia em relação ao cenário internacional, em termos do nível de atividade, em pontos

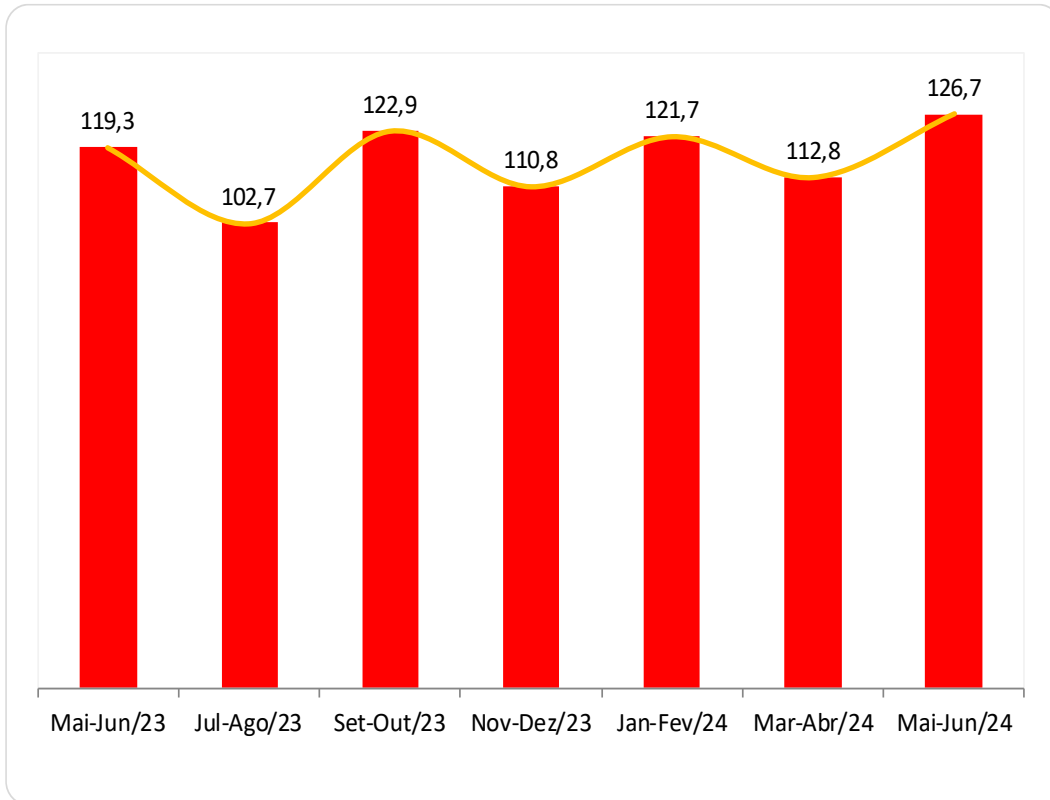


Ilustração 5 - Avaliação dos especialistas em economia em relação ao nível de atividade interna (evolução do PIB), em pontos

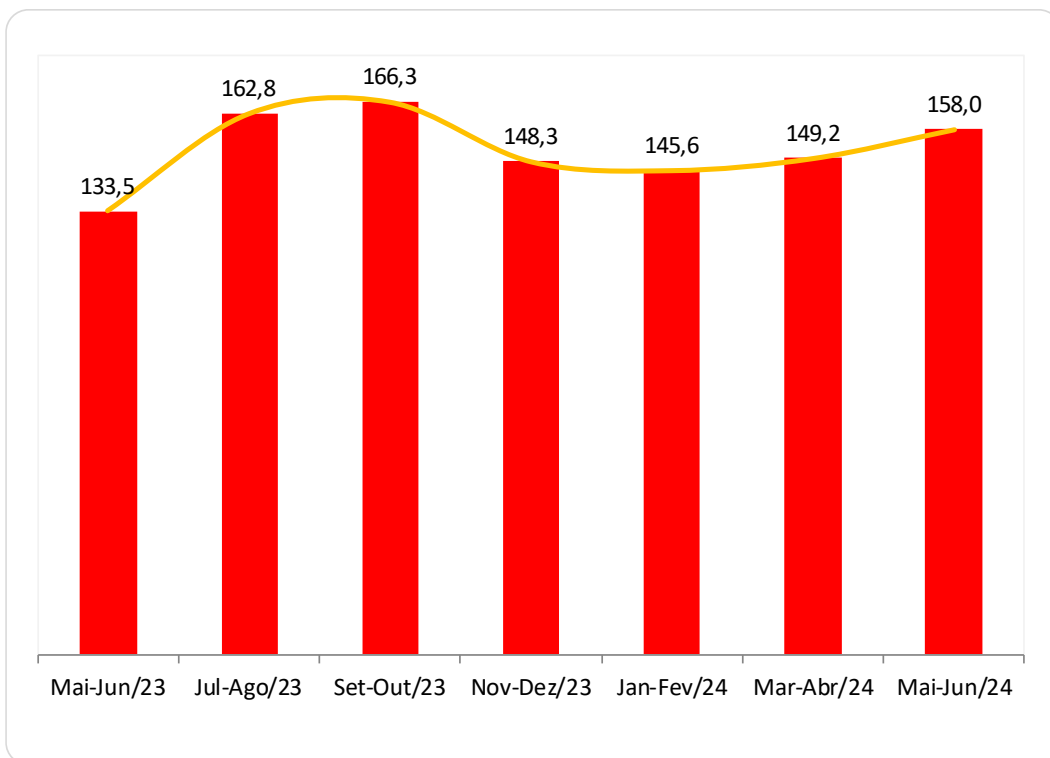


Ilustração 6 - Avaliação dos especialistas em economia sobre o nível da taxa de câmbio, em pontos

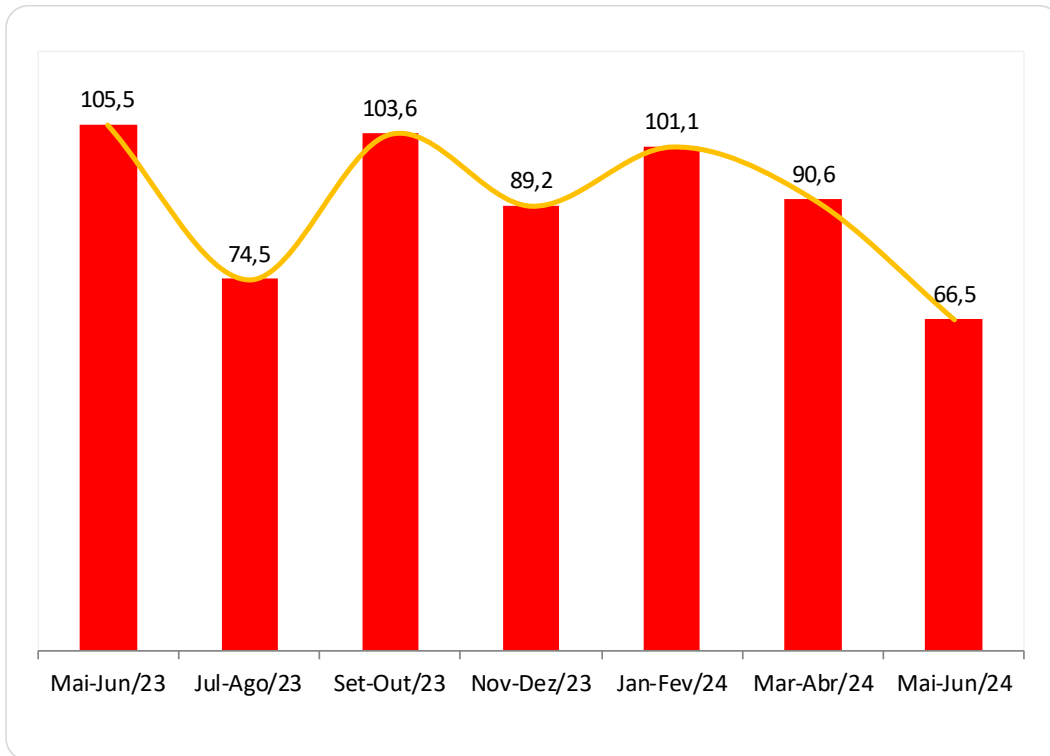


Ilustração 7 - Avaliação dos especialistas em economia sobre o nível de emprego, em pontos.

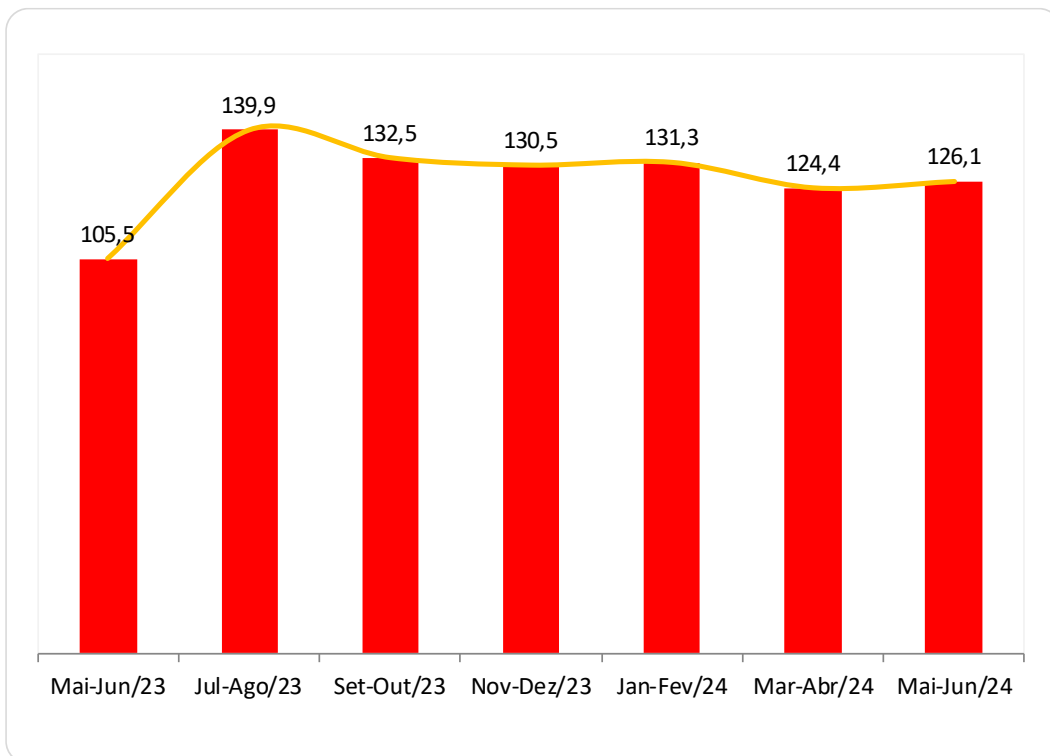


Ilustração 8 - Avaliação dos especialistas em economia sobre os salários reais, em pontos

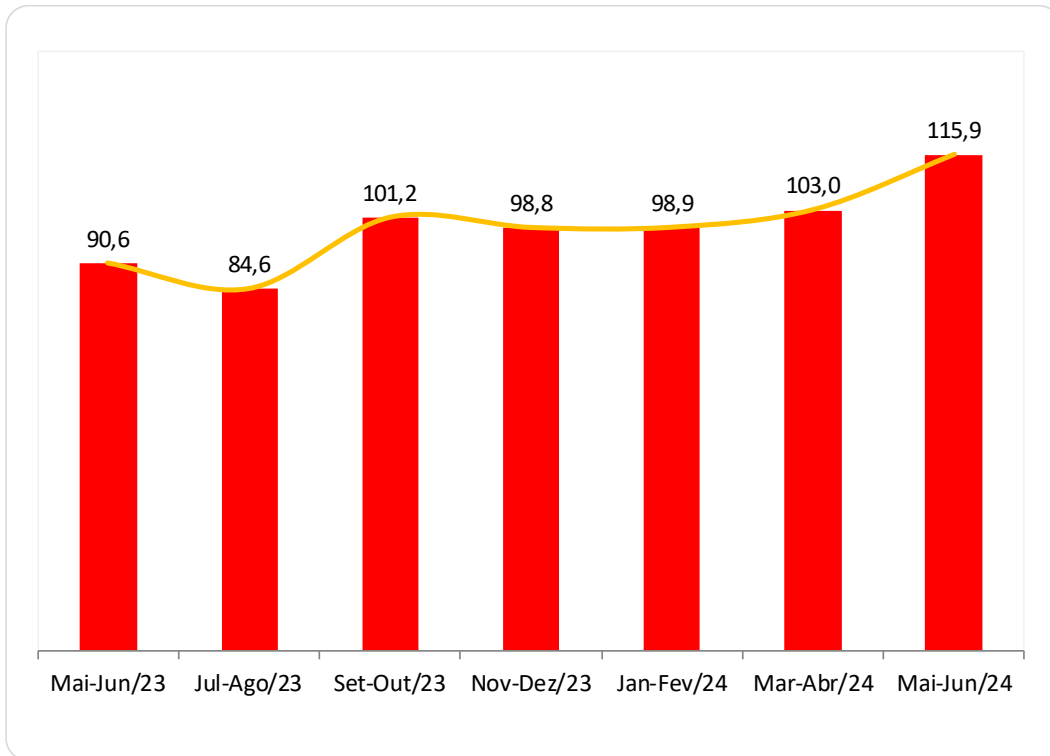


Ilustração 9 - Avaliação dos especialistas em economia sobre a taxa média de juros do mercado diante do cenário macroeconômico brasileiro, em pontos

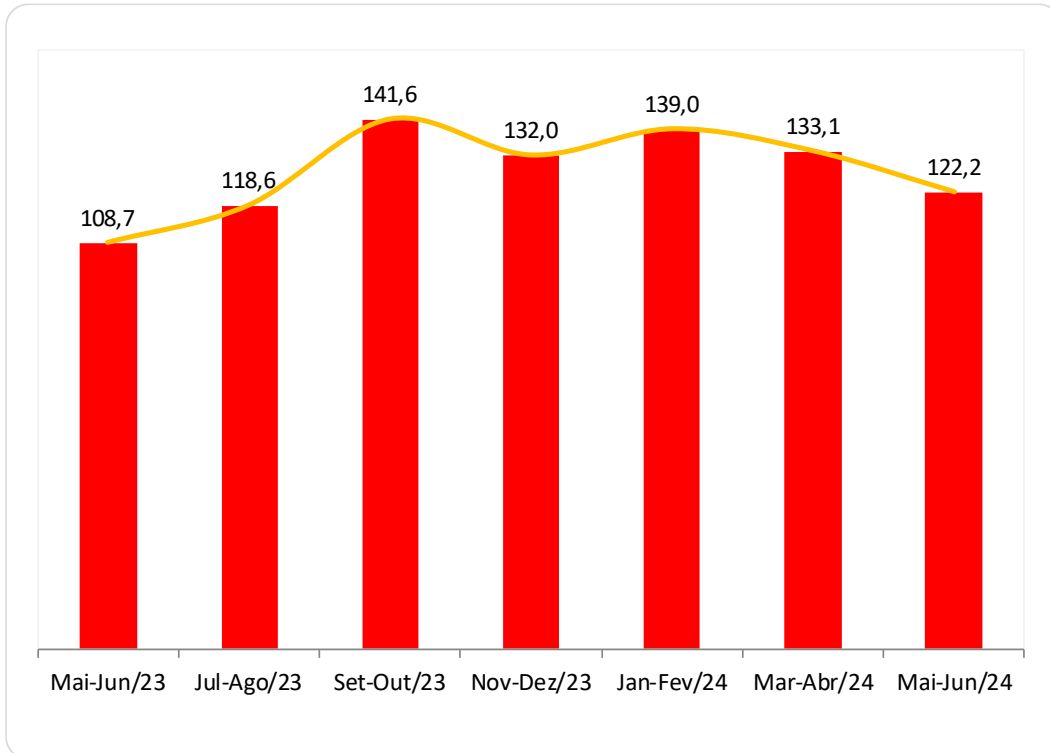


Ilustração 10 - Avaliação dos especialistas em economia sobre a oferta de crédito ao consumidor, em pontos

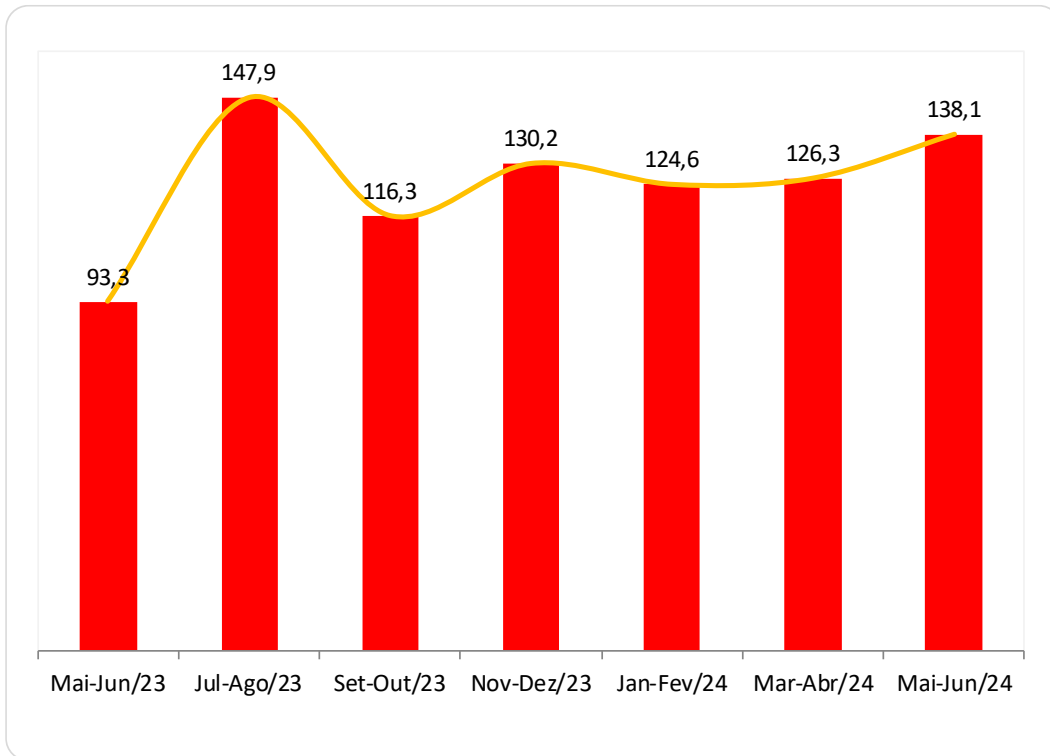


Ilustração 11 - Avaliação dos especialistas em economia sobre a taxa de inflação, em pontos

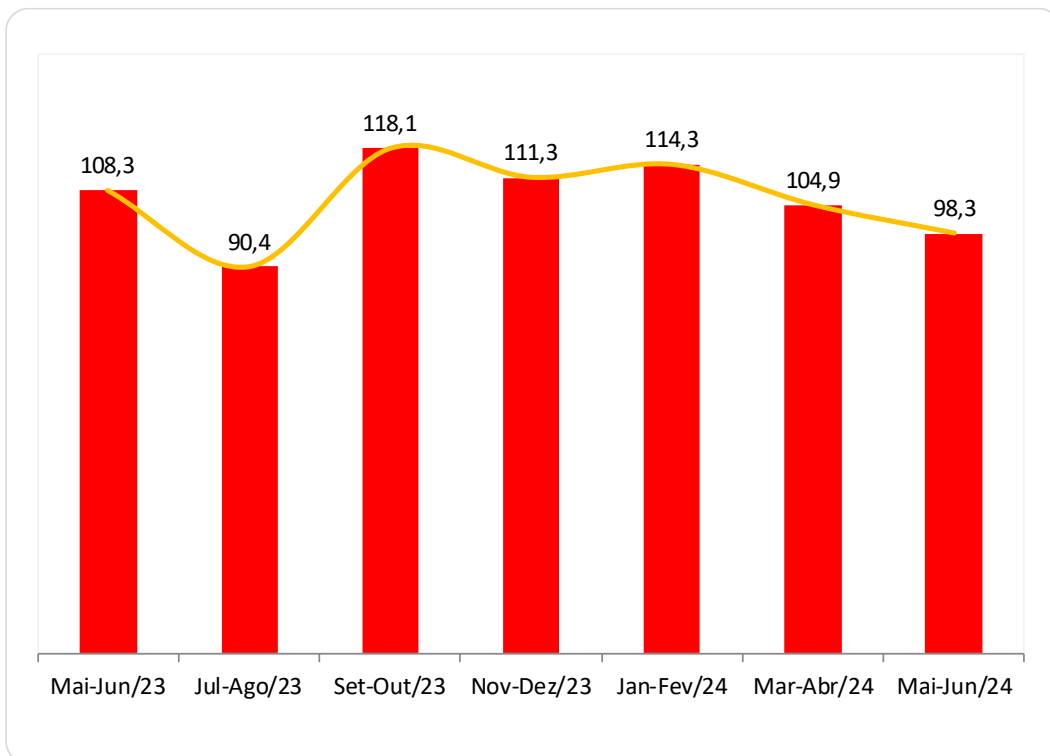
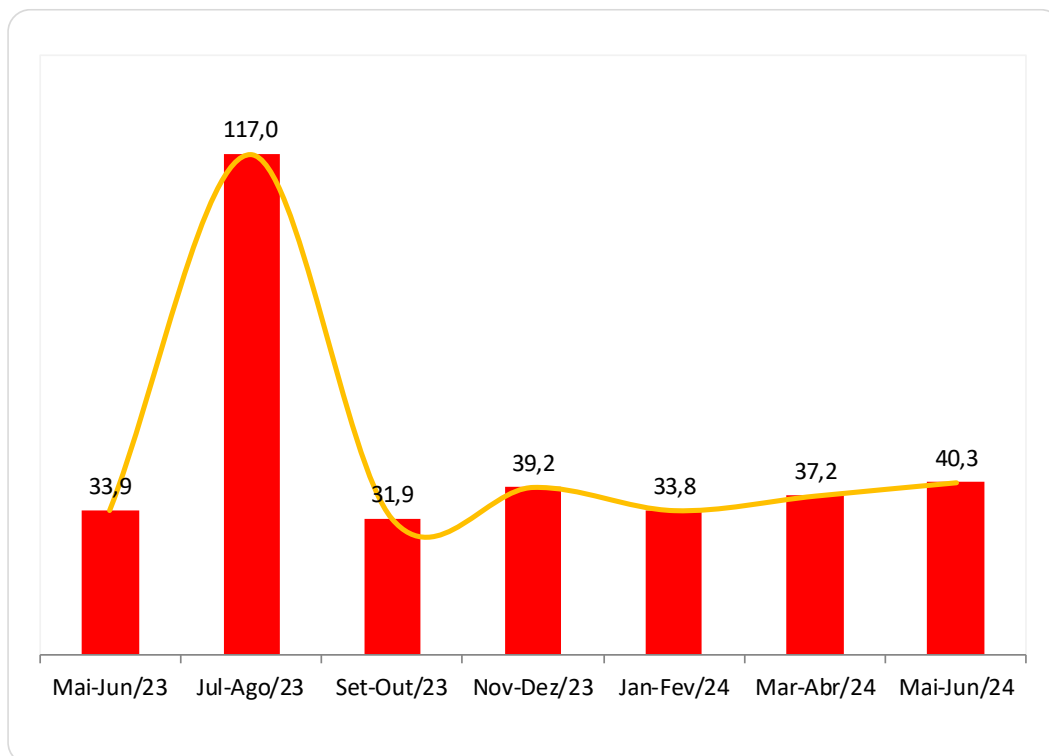


Ilustração 12 - Avaliação dos especialistas em economia sobre os gastos públicos, em pontos



2. RESULTADOS DETALHADOS DA PESQUISA

Ilustração 13 - Avaliação dos especialistas em economia em relação ao cenário internacional, em termos do nível de atividade, para o momento atual e futuro

| Índice | Escala - em (%) | | | Escala em pontos | Nível |
|--------|-----------------|------|-------|------------------|----------|
| | Melhor | Pior | Igual | | |
| Atual | 44,3 | 26,1 | 29,5 | 118,2 | Otimista |
| Futuro | 51,1 | 15,9 | 33,0 | 135,2 | Otimista |
| Geral | 47,7 | 21,0 | 31,3 | 126,7 | Otimista |

Ilustração 14 - Avaliação dos especialistas em economia em relação ao nível de atividade interna (evolução do PIB), para o momento atual e futuro

| Índice | Escala - em (%) | | | Escala em pontos | Nível |
|--------|-----------------|-------|------------|------------------|----------|
| | Crescimento | Queda | Estagnação | | |
| Atual | 70,5 | 9,1 | 20,5 | 161,4 | Otimista |
| Futuro | 65,9 | 11,4 | 22,7 | 154,5 | Otimista |
| Geral | 68,2 | 10,2 | 21,6 | 158,0 | Otimista |

Ilustração 15 Avaliação dos especialistas em economia sobre o nível da taxa de câmbio, para o momento atual e futuro

| Índice | Conceito - em (%) | | | Escala em pontos | Nível |
|--------|-------------------|------|---------------|------------------|------------|
| | Queda | Alta | Estabilização | | |
| Atual | 3,4 | 48,9 | 47,7 | 54,5 | Pessimista |
| Futuro | 12,5 | 34,1 | 53,4 | 78,4 | Pessimista |
| Geral | 8,0 | 41,5 | 50,6 | 66,5 | Pessimista |

Ilustração 16 - Avaliação dos especialistas em economia sobre o nível de emprego, para o momento atual e futuro

| Índice | Escala - em (%) | | | Escala em pontos | Nível |
|--------|-----------------|------|-------|------------------|----------|
| | Melhor | Pior | Igual | | |
| Atual | 46,6 | 17,0 | 36,4 | 129,5 | Otimista |
| Futuro | 38,6 | 15,9 | 45,5 | 122,7 | Otimista |
| Geral | 42,6 | 16,5 | 40,9 | 126,1 | Otimista |

Ilustração 17 - Avaliação dos especialistas em economia sobre os salários reais, para o momento atual e futuro

| Cenário | Conceito - em (%) | | | Escala em pontos | Nível |
|---------|-------------------|---------|--------|------------------|------------|
| | Maiores | Menores | Iguais | | |
| Atual | 0,0 | 20,5 | 38,6 | 79,5 | Pessimista |
| Futuro | 35,2 | 23,9 | 40,9 | 111,4 | Otimista |
| Geral | 38,1 | 22,2 | 39,8 | 115,9 | Otimista |

Ilustração 18 - Avaliação dos especialistas em economia sobre a taxa média de juros do mercado diante do cenário macroeconômico brasileiro, para o momento atual e futuro

| Índice | Conceito - em (%) | | | Escala em pontos | Nível |
|--------|-------------------|------|---------------|------------------|----------|
| | Queda | Alta | Estabilização | | |
| Atual | 47,7 | 12,5 | 39,8 | 135,2 | Otimista |
| Futuro | 27,3 | 18,2 | 54,5 | 109,1 | Otimista |
| Geral | 37,5 | 15,3 | 47,2 | 122,2 | Otimista |

Ilustração 19 - Avaliação dos especialistas em economia sobre a oferta de crédito ao consumidor, para o momento atual e futuro

| Índice | Escala - em (%) | | | Escala em pontos | Nível |
|--------|-----------------|-------|---------------|------------------|----------|
| | Alta | Queda | Estabilização | | |
| Atual | 46,6 | 13,6 | 39,8 | 133,0 | Otimista |
| Futuro | 53,4 | 10,2 | 36,4 | 143,2 | Otimista |
| Geral | 50,0 | 11,9 | 38,1 | 138,1 | Otimista |

Ilustração 20 - Avaliação dos especialistas em economia sobre a taxa de inflação, para o momento atual e futuro

| Índice | Conceito - em (%) | | | Escala em pontos | Nível |
|--------|-------------------|------|---------|------------------|------------|
| | Queda | Alta | Estável | | |
| Atual | 25,0 | 22,7 | 52,3 | 102,3 | Otimista |
| Futuro | 23,9 | 0,0 | 46,6 | 123,9 | Otimista |
| Geral | 24,4 | 26,1 | 49,4 | 98,3 | Pessimista |

Ilustração 21 - Avaliação dos especialistas em economia sobre os gastos públicos, para o momento atual e futuro

| Índice | Escala - em (%) | | | Escala em pontos | Nível |
|--------|-----------------|------|---------|------------------|------------|
| | Queda | Alta | Estável | | |
| Atual | 4,5 | 67,0 | 28,4 | 37,5 | Pessimista |
| Futuro | 10,2 | 67,0 | 22,7 | 43,2 | Pessimista |
| Geral | 7,4 | 67,0 | 25,6 | 40,3 | Pessimista |